

Medela Symphony® PLUS KVIKVEJLEDNING

Programmet START

IGANGSÆTNING AF
MÆLKEPRODUKTIONEN

efter
fødslen



8-12x
på 24
timer

Pumpeforløb ≈ 15 min.
Stimulationsfaser,
pumpefaser og pauser

1



Når mindst 20 ml eller mere
er pumpet ud i tre **på hinanden**
følgende pumpeforløb



eller

2



Når fysiologiske markører
for sekretorisk aktivering*
bliver synlige

*følelse af brystspænding (mælken løber til)

eller

3

Dag 6 +

Skift til programmet
VEDLIGEHOOLD senest
på dag 6

Hvornår skal jeg skifte fra START til VEDLIGEHOOLD?

Programmet VEDLIGEHOOLD

OPBYGNING OG
OPRETHOLDELSE AF
MÆLKEPRODUKTIONEN

fra
dag 6



8-12x
på 24
timer

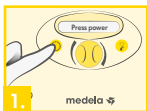
Pumpeforløb ≥ 15 min.
2-faseekspression
(stimulerings- og
pumpefase)



Bemærk: Denne lynvejledning erstatter ikke den komplette brugsanvisning.
Se brugsanvisningen til Symphony for yderligere oplysninger.

Programmet START

Du kan se, at dette program kører, ved hjælp af disse symboler på displayet: ●●●



Tryk på ON/OFF



Tryk på knappen "Let-down" (sæt ned) for at bruge programmet START



Indstil sugning

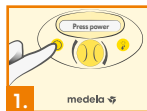


BEMÆRK: Programmet slutter automatisk



Programmet VEDLIGEHOOLD

Du kan se, at dette program kører, ved hjælp af disse symboler på displayet: ●●●



Tryk på ON/OFF

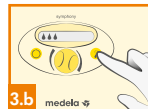


Efter 10 sekunder starter programmet VEDLIGEHOOLD



Indstil en sugning.
Efter 2 minutter skifter systemet automatisk til pumpfasen (4)

– eller –



Hvis mælken begynder at løbe, før de to minutter er gået, skal du trykke på knappen "Let-down" (sæt ned) for at skifte direkte til pumpningstilstand (4).



Nulstil sugning



BEMÆRK: Programmet slutter ikke automatisk



!

VIGTIGT! INDSTIL SUGNINGEN KORREKT, OG KONTROLLÉR/JUSTÉR OM NØDVENDIGT

Brug altid det maksimale sugningsniveau, der er behageligt. Det hjælper med at producere et optimalt mælkeflow og gør pumpningen mest effektiv.